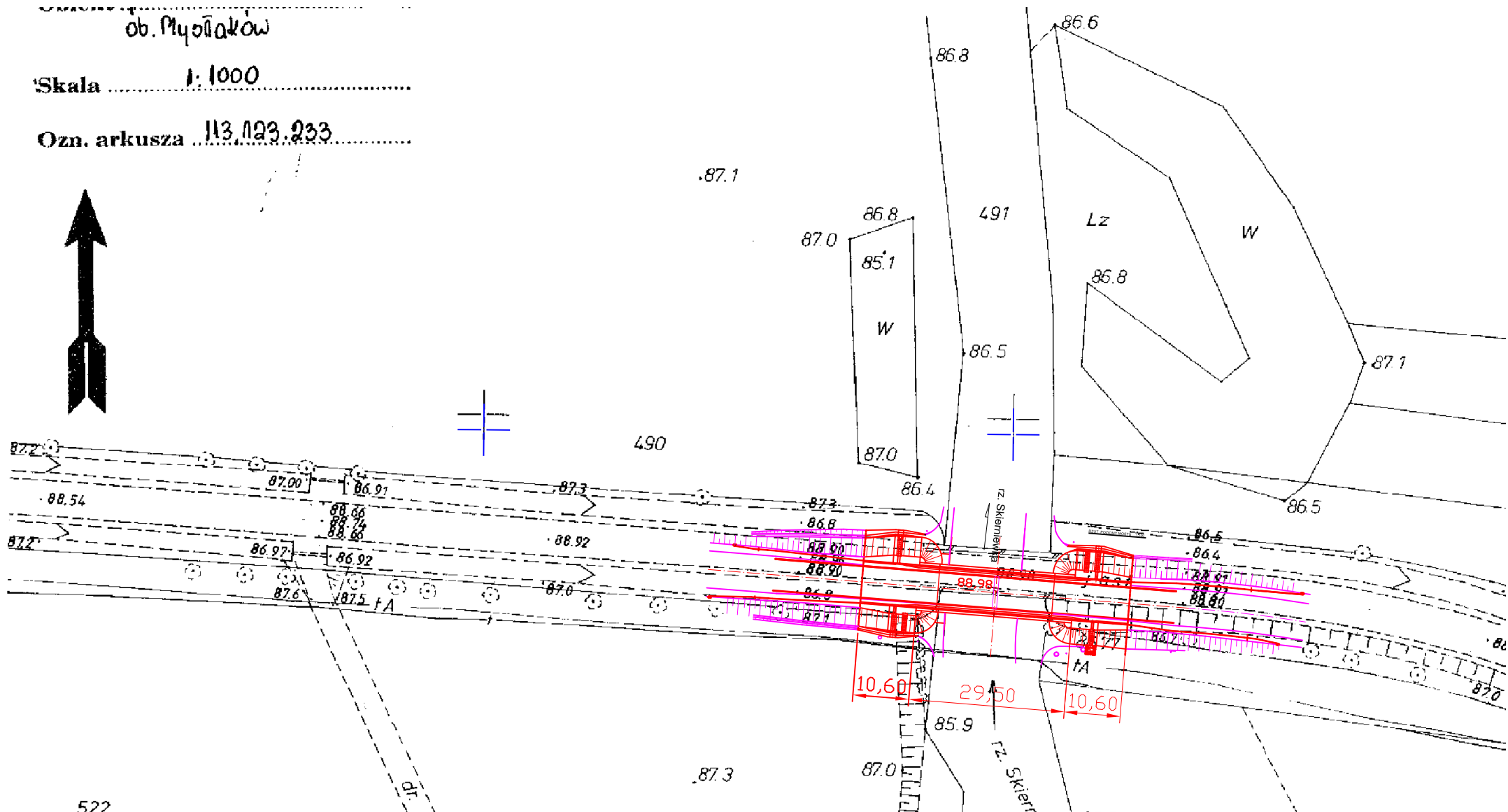


ob. Myślaków

Skala 1:1000

Ozn. arkusza 113.123.233

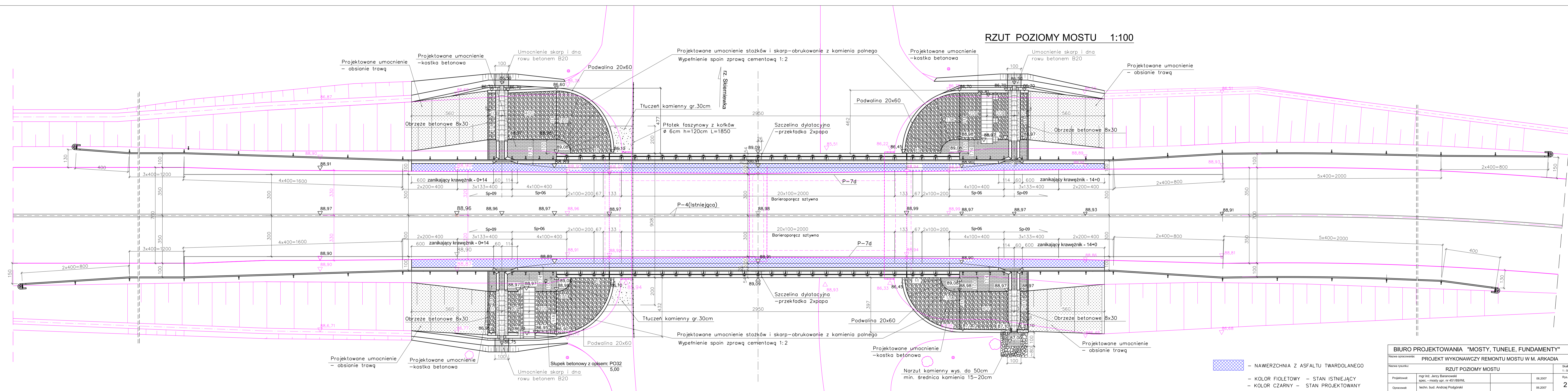


BIURO PROJEKTOWANIA "MOSTY, TUNELE, FUNDAMENTY"			
Nazwa opracowania: PROJEKT WYKONAWCZY REMONTU MOSTU W M. ARKADIA			
Nazwa rysunku: PLAN SYTUACYJNY			Skala 1:1000
Projektował:	mgr inż. Jerzy Baranowski spec. - mosty upr. nr 451/89/WŁ	06.2007	Rys. nr
Opracował:	techn. bud. Andrzej Podgórski	06.2007	1

STATYSTA ŁOWICKI
Powiatowy Ośrodek Dokumentacji
Geodezyjnej i Kartograficznej w Łowiczu
Reprodukowanie i rozpowszechnianie
i rozprowadzanie niniejszego dokumentu
wymaga zezwolenia z tytułu prawa
w art. 18 ustawy z dnia 14 czerwca 1960 r.

505/07

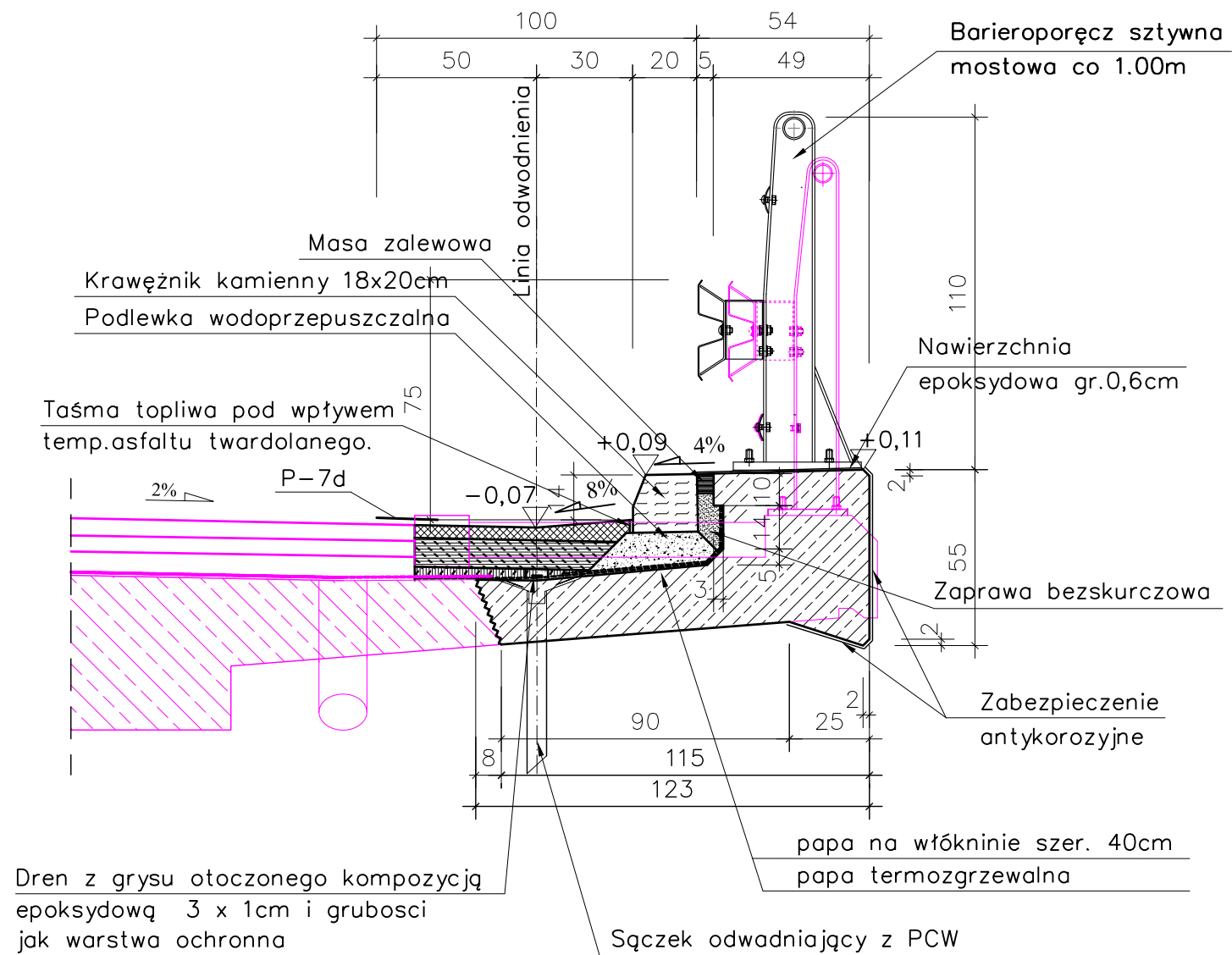
RZUT POZIOMY MOSTU 1:100



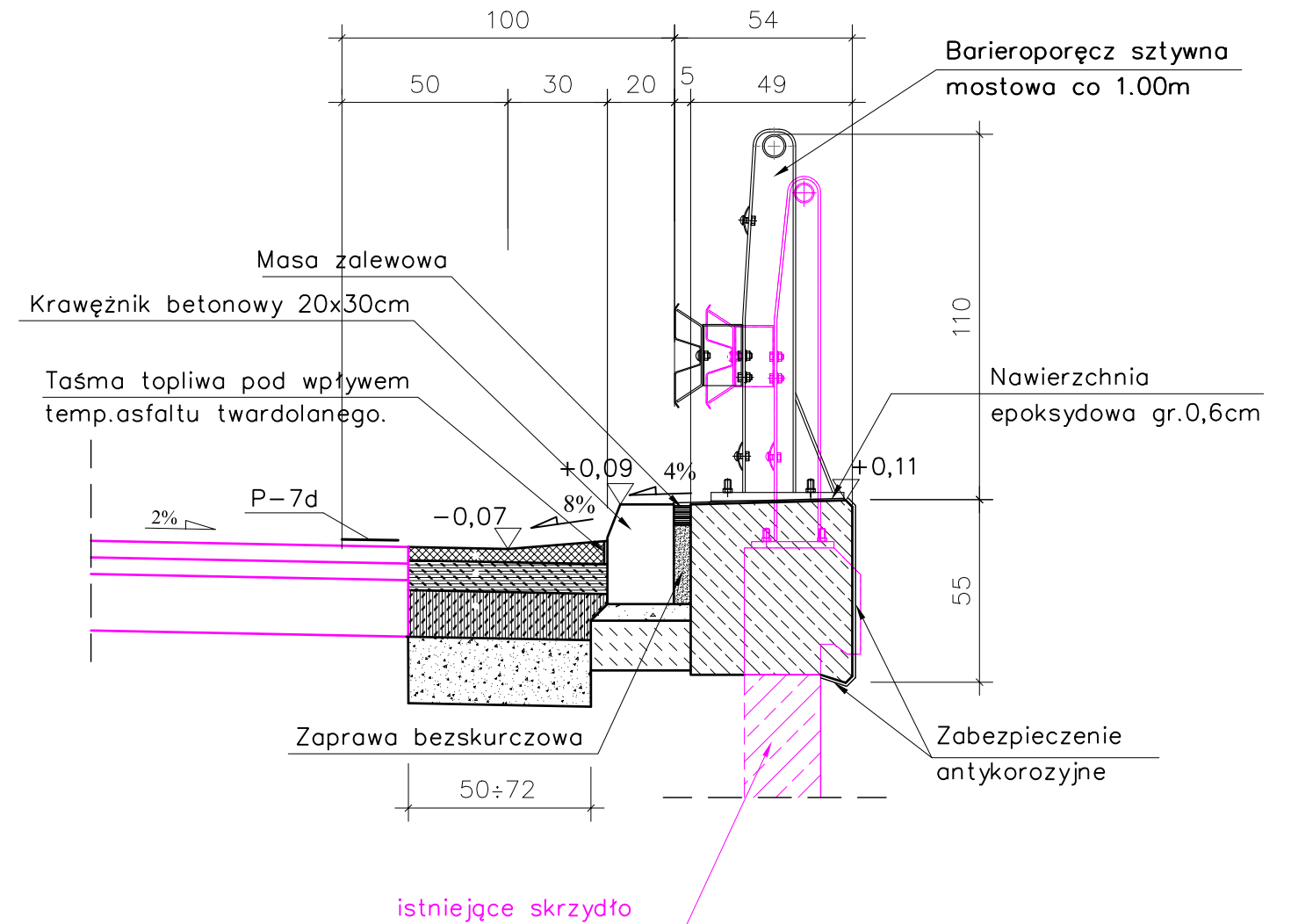
BIURO PROJEKTOWANIA "MOSTY, TUNELE, FUNDAMENTY"			
NAZWA OBIEKTU:	PROJEKT WYKONAWCZY REMONTU MOSTU W M. ARKADIA	SKALA:	1:50
NADZORCA:	RZUT POZIOMY MOSTU	DATA:	08.2007
PROJEKTOWAŁ:	mgr inż. Jęży Beata	STRONA:	2
OPINIOWAŁ:	spec. - mosty mgr. inż. 45188906	OPINIA:	08.2007
	techn. bud. Andrzej Podgórski		

[Symbol: szary kwadrat] - NAWIERZCHNIA Z ASFALTU TWARDOŁANEGO
 [Symbol: kropki] - KOLOR FIOLETOWY - STAN ISTNIEJĄCY
 [Symbol: linia ciągła] - KOLOR CZARNY - STAN PROJEKTOWANY

SZCZEGÓŁ KONSTRUKCYJNY PŁYTY WSPORNIKA 1:20



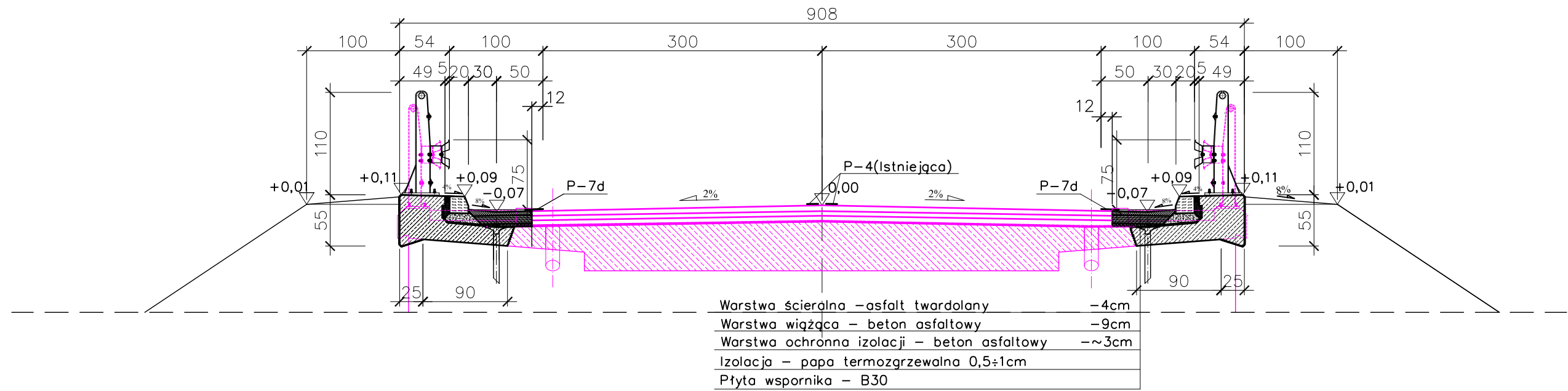
SZCZEGÓŁ KONSTRUKCYJNY GZYMSU NA SKRZYDŁACH 1:20



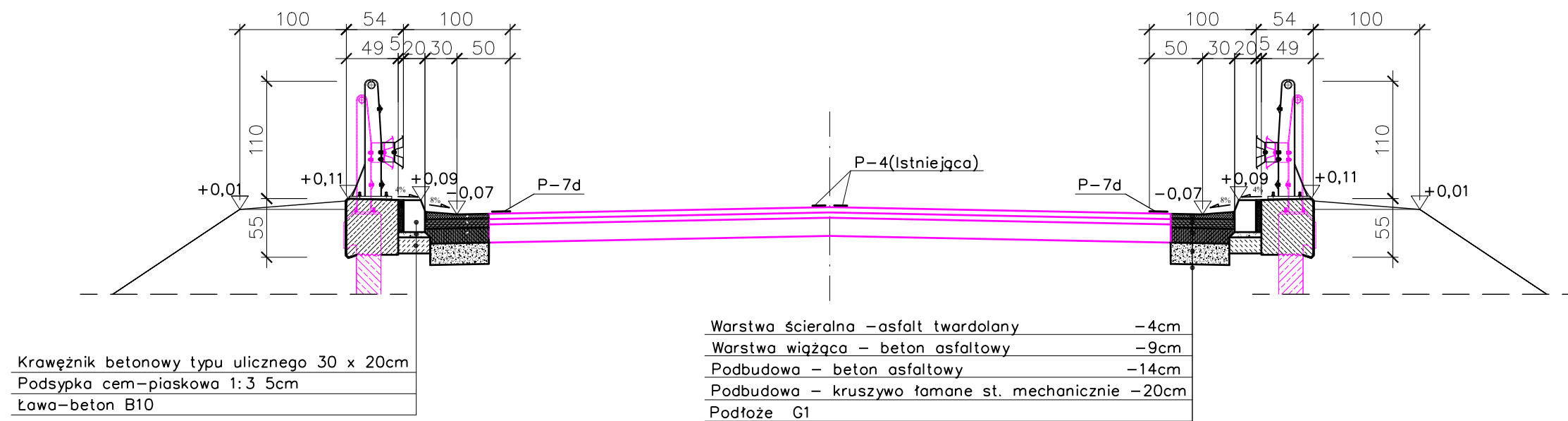
- 1 – KOLOR FIOLETOWY – STAN STNIEJĄCY
2 – KOLOR CZARNY – STAN PROJEKTOWANY

BIURO PROJEKTOWANIA "MOSTY, TUNELE, FUNDAMENTY"			
Nazwa opracowania:	PROJEKT WYKONAWCZY REMONTU MOSTU W M. ARKADIA		
Nazwa rysunku:	SZCZEGÓŁY KONSTRUKCYJNE GZYMSÓW MOSTU		Skala 1:20
Projektował:	mgr inż. Jerzy Baranowski spec. - mosty upr. nr 451/89/WŁ	06.2007	Rys. nr
Opracował:	techn. bud. Andrzej Podgórski	06.2007	6

PRZEKRÓJ POPRZECZNY Z WIDOKIEM NA PRZYCZÓŁEK 1:50



PRZEKRÓJ POPRZECZNY PRZEZ SKRZYDŁA 1:50

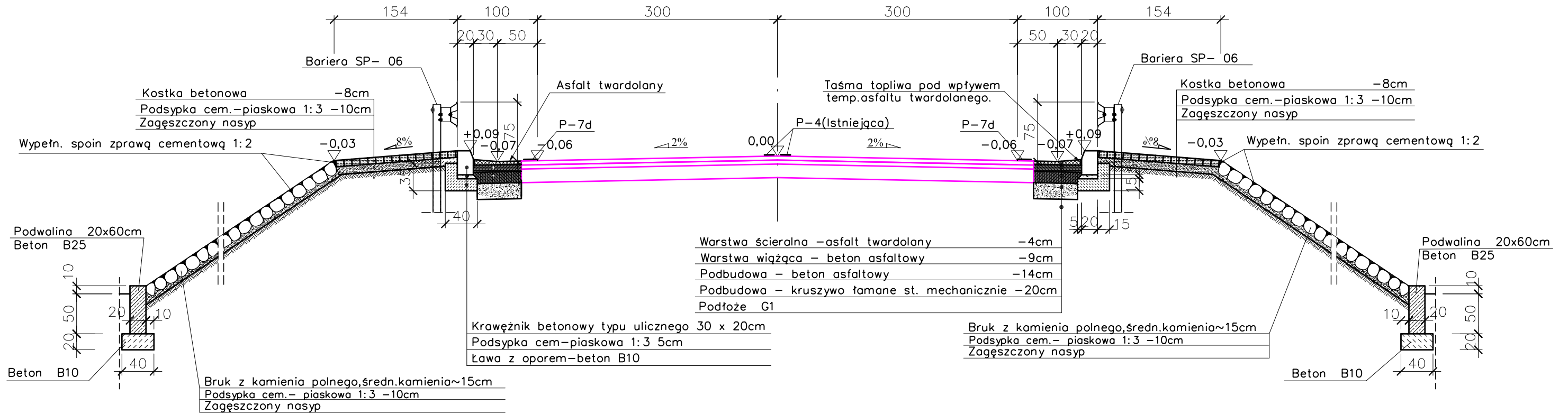


- KOLOR FIOLETOWY - STAN ISTNIEJĄCY
- KOLOR CZARNY - STAN PROJEKTOWANY

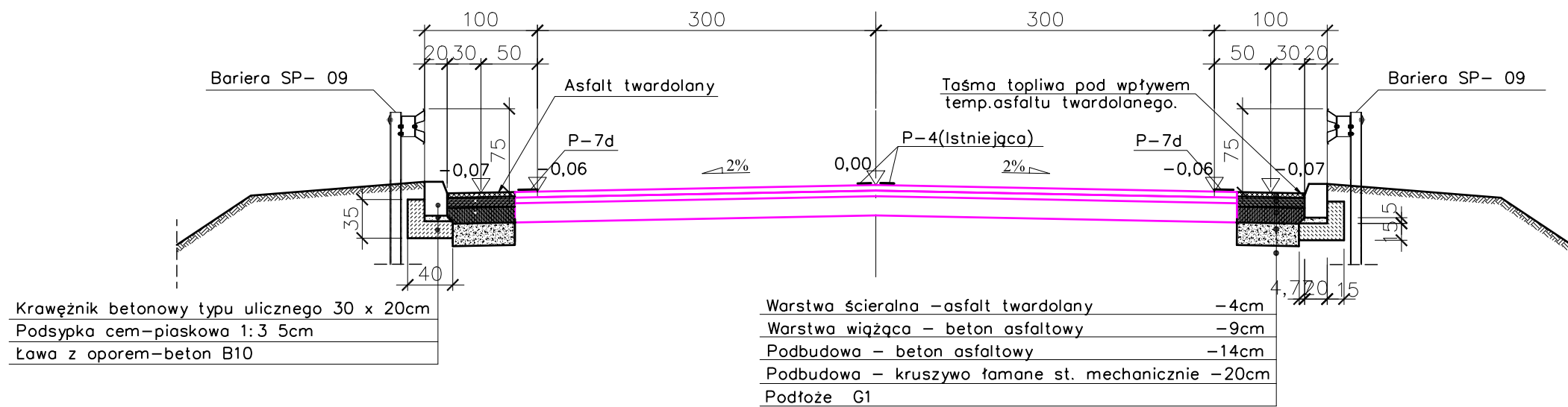
BIURO PROJEKTOWANIA "MOSTY, TUNELE, FUNDAMENTY"			
Nazwa opracowania:		PROJEKT WYKONAWCZY REMONTU MOSTU W M. ARKADIA	
Nazwa rysunku:		PRZEKROJE POPRZECZNE NA MOSCIE	
Projektował:	mgr inż. Jerzy Baranowski spec. - mosty upr. nr 451/89/WŁ	06.2007	Skala 1 : 50
Opracował:	techn. bud. Andrzej Podgórski	06.2007	Rys. nr 4

PRZEKROJE NORMALNE I KONSTRUKCYJNE 1:50

PRZEKRÓJ Z KRAWĘŻNIKIEM ORAZ UMOCNIONYMI POBOCZAMI I SKARPAMI



PRZEKRÓJ Z ZANIKAJĄCYM KRAWĘŻNIKIEM



- KOLOR FIOLETOWY - STAN ISTNIEJĄCY
 - KOLOR CZARNY - STAN PROJEKTOWANY

BIURO PROJEKTOWANIA "MOSTY, TUNELE, FUNDAMENTY"

Nazwa opracowania: **PROJEKT WYKONAWCZY REMONTU MOSTU W M. ARKADIA**

Nazwa rysunku: **PRZEKROJE NORMALNE I KONSTRUKCYJNE**

Skala
1:50

Projektował: mgr inż. Jerzy Baranowski
spec. - mosty upr. nr 451/89/WŁ

06.2007

Rys. nr

Opracował: techn. bud. Andrzej Podgórski

06.2007

5